





Handbuch RWK-Planung

Online- RWK-Mannschaftsverwaltung



RWK-Onlinemelder



RWK-Planung
Mannschaftsverwaltung
Schützengau Donau-Ries

[Kennwort vergessen?](#)[Quick-Support](#)

Inhalt

1. Programmeinstieg	3
2. Erstanmeldung – First-Login.....	5
3. Vereins-Mannschaftsverwaltung	6
3.1 Register in der Mannschaftsverwaltung.....	7
3.2 Aktions- und Status-Buttons.....	9
3.3 Mannschaft hinzufügen	10
4. Erstsetzliste für Ligamodus(Mann-gegen-Mann)-Mannschaften verwalten	12
4.1 Erstsetzliste erfassen / pflegen.....	14
5. evtl. Mannschaftsaufstellung und Schützeninformationen für Nicht-Ligamodus-Mannschaften.....	16

1. Programmeinstieg

Der Programmlink für Vereine lautet

[https://www.rwk-onlinemelder.de/planung/club/\[Account\]](https://www.rwk-onlinemelder.de/planung/club/[Account])

und wird in der Regel durch Ihren Kreis/Gau/Bezirk etc. bereitgestellt.

[**Account**] ist dabei die Nutzungskennung, die Ihr Verband beim RWK-Onlinemelder besitzt.

Wir empfehlen, den Link zur **RWK-Planung – Mannschaftsverwaltung** als **Lesezeichen** bzw. **Favorit** zu speichern.

Das Programmmodul läuft zur Daten-Sicherheit über SSL-Verschlüsselung.

Sie erkennen dies in Ihrem Browser an einem geschlossenen Schloß-Symbol in der Adress- oder Statuszeile.



Benutzername:

Vereinsnummer

Passwort:

nur bei der Erstanmeldung: verbandsspezifisches **Einmal(Initial)passwort**, welches sich aus Ihrer [**Vereinsnummer**] und einer [**Erweiterung**], die Ihnen ihr Verband mitgeteilt hat, zusammensetzt => z.B. **111999xxxxxx**

bei Folgeanmeldungen: eigenverwaltetes **Benutzerpasswort**, das Sie sich beim „First-Login“ zusammen mit der Angabe einer Emailadresse selbst geben

Sollten Sie nach der Erstanmeldung Ihr Benutzerpasswort vergessen, können Sie sich über den Link „**Kennwort vergessen**“ ein neues **Initialpasswort** an die bei der Erstanmeldung **hinterlegte Emailadresse** zusenden lassen.

Sollten Sie auf die hinterlegte **Emailadresse nicht mehr zugreifen können** (Emailkonto ist erloschen, der Vereinsverantwortliche hat sich geändert und die Adresse nicht umgestellt, usw.), **wenden Sie sich bitte an Ihren Rundenwettkampfleiter**. Dieser hat die Möglichkeit, die hinterlegte Emailadresse zu ändern, so dass Sie sich über „**Kennwort vergessen**“ ein neues Einmalpasswort an die neue Emailadresse zusenden lassen können.

Über den Link „**Quick-Support**“ laden Sie das Remote-Supporttool **AnyDesk**, über welches Sie Online-unterstützung durch uns (oder evtl. auch durch Ihren Verband) in Anspruch nehmen können.

Hat Ihr Verein Mannschaften in mehreren Organisationen (Kreis, Gau, Bezirk, Land), so müssen Sie Ihre Mannschaften getrennt verwalten und sich so in den verschiedenen Organisationen getrennt anmelden.

Ein gleichzeitiger Login an einem Rechner in verschiedenen Organisationen ist nicht möglich, d.h. Sie müssen sich zuerst abmelden, bevor Sie in einer anderen Organisation einloggen.

2. Erstanmeldung – First-Login

Zur **Erstanmeldung (First-Login)** in die Vereins-Mannschaftsverwaltung haben Sie von Ihrer RWK-Leitung **Benutzername und Einmal(Initial)passwort** mitgeteilt bekommen.

Hiermit öffnet sich eine Dialogbox, in der Sie

- Ihre **persönlichen Kontaktdaten** angeben
- sich Ihr künftiges **eigenes Benutzerpasswort** erstellen und
- die **Angaben zu Ihrer Schießstätte** überprüfen bzw. ergänzen müssen.

Die Emailadresse ist eine Pflichtangabe, da diese zur Vergabe eines neuen Kennwortes bei Vergessen erforderlich ist.

Die Dialogbox kann nur nach Angabe der erforderlichen Daten durch „**Speichern**“ verlassen werden. Diese Daten können Sie in der Mannschaftsverwaltung im Register „**Vereinsdaten**“ jederzeit ändern.

Dieselbe Dialogbox bekommen Sie wieder vorgelegt, wenn Sie sich mit der „**Kennwort-vergessen**“-Anforderung auf der Anmeldeseite ein neues Einmal(Initial)passwort zusenden lassen. Sie müssen sich dann erneut ein eigenes Benutzerpasswort erstellen.

3. Vereins-Mannschaftsverwaltung

Haben Sie Mannschaften in mehreren Organisationen (Gau, Bezirk, etc.) sehen Sie an der großen Überschrift im Seitenkopf – **Trowin Druisheim – Schützengau Donau-Ries**, in welcher Organisation Sie sich befinden.

RWK-Mannschaftsverwaltung Angemeldet als: Trowin Druisheim

Trowin Druisheim - Schützengau Donau-Ries

Mannschaftsübersicht

Mannschaft hinzufügen

Mannschaft	Mannschaftsführer	Status
RWK Luftgewehr 2017/2018	1 Helmut Vogt	<input checked="" type="checkbox"/> Bestätigt
RWK Luftgewehr 2017/2018	2 Rupert Käser	<input checked="" type="checkbox"/> Bestätigt
RWK Luftgewehr 2017/2018	3 Michael Käser	<input checked="" type="checkbox"/> Bestätigt
RWK Luftpistole 2017/2018	1 Siegfried Hindermayr	<input checked="" type="checkbox"/> Bestätigt
RWK Luftpistole 2017/2018	2 Patrick Vogt	<input type="checkbox"/> Löschen
RWK LG/LP-Auflage 2018/2019	1 Wolfgang Käser	<input checked="" type="checkbox"/> Bestätigen

Meldeschluss **Vereinsdaten** **Mannschafts** **Schießstätte**

RWK	Meldestart	Meldeschluss
RWK KK-Standardgewehr 2017	13.03.2017	16.04.2017
RWK Luftgewehr 2017/2018	15.07.2017	31.08.2017
RWK Luftpistole 2017/2018	15.07.2017	31.08.2017
RWK 25-Meter-Pistole 2017/2018	15.07.2017	31.08.2017
RWK LG/LP-Auflage 2018/2019	30.11.2018	10.12.2018
Sektion Labertal 2020	01.01.2020	24.01.2020
RWK Rangliste 2020	01.12.2019	10.12.2019

Der linke Container enthält eine **Mannschaftsübersicht** über alle Vereinsmannschaften aus allen gemeldeten Rundenwettkämpfen mit Mannschaftszähler, Mannschaftsführer und **Mannschaftsmeldestatus**.

Die Buttons und Checkboxes des Mannschaftsmeldestatus sehen Sie nur für Mannschaften, für deren Rundenwettkampf Sie sich **heute** innerhalb des gesetzten Meldezeitraums befinden.

Die reinen Mannschaftsführerdaten können jederzeit geändert werden und fließen ständig aktuell in den Online-Wettkampfplan auf der Tabellenseite des RWK-Onlinemelders ein.

Der rechte Container enthält auf vier Register verteilt die **Meldezeiträume** zu den einzelnen Rundenwettkämpfen, innerhalb derer Sie Ihre Vereinsmannschaften benennen und melden können, die **Vereinsdaten** mit den Angaben zum **Vereinsverantwortlichen** (i.d.R. der Sportleiter) und der **Vereinsschießstätte** sowie die **Mannschaftsdaten** mit **Erstsetzliste** (nur Ligamodus) und Angaben zu einer **abweichenden Mannschaftsschießstätte**.

Rechts oben im **Systemmenü**: „Angemeldet als: ...“ befindet sich der Link zum **Online-Handbuch** (dieses Dokument) sowie der **Abmelde-Button**, mit dem die Vereins-Mannschaftsverwaltung wieder verlassen wird.

Über den Link **Quick-Support** starten Sie das Online-Supporttool **Teamviewer**, über welches Sie Onlineunterstützung durch uns (oder evtl. auch durch Ihren Verband) in Anspruch nehmen können.

3.1 Register in der Mannschaftsverwaltung

Meldeschluss	Vereinsdaten	Mannschaftsdaten	Mannschaftsschießstätte
RWK	Meldestart	Meldeschluss	
RWK KK-Standardgewehr 2014	01.01.2014	02.02.2014	
RWK Luftgewehr 2014/2015	01.07.2014	17.08.2014	⚠
RWK Luftpistole 2014/2015	01.07.2014	16.08.2014	
RWK 25-Meter-Pistole 2014/2015	01.07.2014	16.08.2014	

Meldeschluss:

Hier ist zu jedem durchgeführten RWK der **Meldezeitraum mit Start und Schluss** aufgeführt.

Nur innerhalb des jeweiligen Zeitraums lassen sich Mannschaften melden bzw. abmelden.

Außerhalb des Zeitraums können nur noch die Mannschaftsführerdaten aktualisiert werden.

Meldeschluss	Vereinsdaten	Mannschaftsdaten	Mannschaftsschießstätte
RWK-Vereinsverantwortlicher			
Name	<input type="text" value="Helmut Vogt"/>		
Email	<input type="text" value="helmut.vogt@druisheim.de"/>		
Telefon	<input type="text" value="09078-1591"/>	Handy	<input type="text" value="0160-5407952"/>
Straße	<input type="text" value="Trowinstr. 3"/>		
PLZ Ort	<input type="text" value="86690 Druisheim"/>		
Vereinsschießstätte			
Schießstätte	<input type="text" value="Schützenheim"/>		
Straße	<input type="text" value="Schützenstraße 12"/>		
PLZ Ort	<input type="text" value="86690 Druisheim"/>		
Telefon	<input type="text" value="09078-302"/>		
<input type="button" value="Speichern"/>		<input type="button" value="Zurücksetzen"/>	

Vereinsdaten:

Hier kann der **Vereinsverantwortliche** seine **Kontaktdaten** sowie die Angaben zur **Vereinsschießstätte**, welche er bei der Ersteinwahl angeben musste, ändern.

Hier wird auch die für das Login hinterlegte **Emailadresse** geführt.

Die Vereinsschießstätte wird im Wettkampfplan auch als Mannschaftsschießstätte ausgegeben, wenn zur einzelnen Mannschaft keine abweichende Mannschaftsschießstätte angegeben wird.

Meldeschluss	Vereinsdaten	Mannschaftsdaten	Mannschaftsschießstätte
<input type="button" value="Setzliste / M-Aufstellung bestätigen"/>		PIN	<input type="text" value="1890"/>
Schießtag	<input type="text" value="Freitag"/>	Schießzeit	<input type="text" value="20:00"/>
Vorname	<input type="text" value="Helmut"/>	Nachname	<input type="text" value="Vogt"/>
Telefon	<input type="text" value="09078-1591"/>	Handy	<input type="text" value="0160-5407952"/>
Email	<input type="text" value="helmut.vogt@druisheim.de"/>		
Straße	<input type="text" value="Trowinstr. 3"/>		
PLZ Ort	<input type="text" value="86690 Druisheim"/>		
Kommentar	<input type="text" value="Testkommentar"/>		
Noch 287 Zeichen möglich.			
<input type="button" value="Speichern"/>		<input type="button" value="Zurücksetzen"/>	

Mannschaftsdaten:

Durch **Klick auf eine Mannschaft in der Mannschaftsübersicht** öffnet sich das Register **Mannschaftsdaten** mit Mannschaftsschießtag/-zeit und den Mannschaftsführerangaben sowie der Möglichkeit zur **Setzlisten-** bzw. **Mannschaftsaufstellungs-**Bearbeitung.




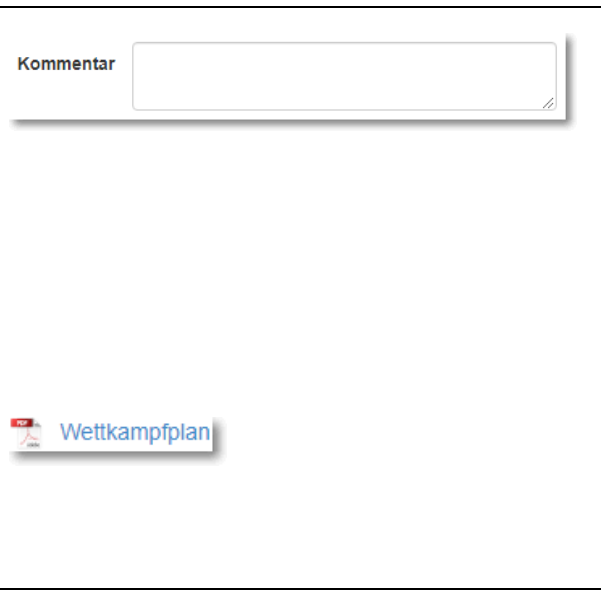

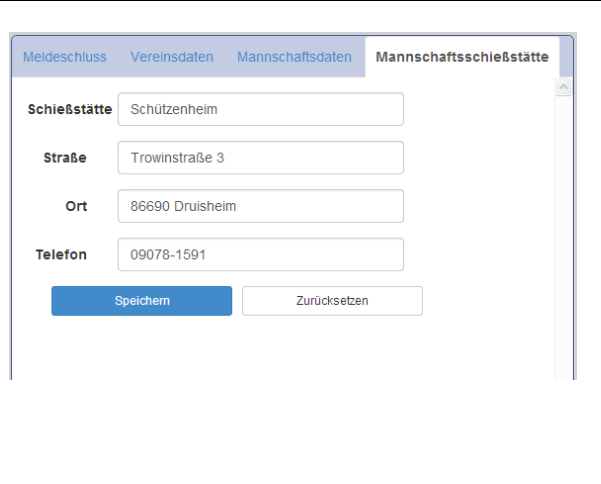
Mannschaftsschießtag/-zeit ist nur bei variabler Terminplanung relevant und kann auch **nur innerhalb des Meldezeitraums** editiert werden.

Vorname, Name, eine(1!) Telefonnummer (Telefon oder Handy) sowie die Emailadresse sind Pflichtangaben!

Sollte ein Mannschaftsführer tatsächlich keine eigene Emailadresse besitzen, dann muss hier die Adresse des Vereinsverantwortlichen eingetragen werden – auf keinen Fall eine „Fake“-Adresse!

Vorname	<input type="text" value="vog"/>	Nachname	<input type="text"/>
<div> <div>Helmut Vogt (70600172)</div> <div>Patrick Vogt (70612656)</div> <div>Shirley Vogt (70600173)</div> <div>Tobias Vogt (70613864)</div> </div>			

In beiden Feldern **[Vorname]** und **[Nachname]** – egal in welchem - kann durch Eingabe von **mind. 3 Zeichen des Vor- oder Nachnamens oder der Mitgliedsnummer** nach Schützen innerhalb des Vereins gesucht und übernommen werden.

	<p>Es kann jedoch auch eine beliebige nicht registrierte Person als Mannschaftsführer eingesetzt und durch Angabe der erforderlichen Felder erfasst werden.</p>
	<p>Die PIN rechts oben ist eine Legitimations-PIN, wenn sich Mannschaften für bestimmte Aktionen im Wettkampfbetrieb legitimieren müssen, um derzeit z.B.</p> <ul style="list-style-type: none"> - sich als „Heimmannschaft“ auszuweisen, wenn Wettkampftermine vereinbart werden müssen <p>Weitere Funktionen können folgen.</p> <p>Diese PIN wird bei Bedarf vom RWKL an die Mannschaftsführer per Email verteilt. Wo diese einzusetzen ist, wird der RWKL ebenfalls mitteilen.</p>
	<p>Mit dem Download-Icon in der Kopfleiste der Mannschaftsübersicht  lässt sich zu Übersichtszwecken eine Mannschaftsliste im CSV-Format zur beliebigen Verwendung herunterladen, die u.a. auch o.g. Mannschafts-PIN enthält.</p>
	<p>Im Kommentarfeld kann eine max. 300 Zeichen lange mannschaftsbezogene Nachricht an den RWKL hinterlassen werden, welche dem RWKL entsprechend signalisiert wird.</p> <p>Das Verfassen von Nachrichten an den RWKL ist nur während des Meldezeitraums möglich. Außerhalb des Meldezeitraums ist das Feld deaktiviert.</p> <p>Nachrichten werden zum Saisonneustart automatisch wieder gelöscht.</p> <p>Hat die RWK-Leitung gültige Wettkampfpläne freigegeben, kann hier über den Link  Wettkampfplan der aktuelle Wettkampfplan der selektierten Mannschaft als PDF erzeugt und gedruckt werden.</p>
	<p><u>Abweichende Mannschaftsschießstätte:</u></p> <p>Sollte ein Verein z.B. für Kleinkaliberdisziplinen selbst keinen geeigneten Schießstand besitzen und deshalb seine KK-Disziplinen auswärts schießen, kann hier zur entsprechenden Mannschaft eine von der eigenen Vereinsschießstätte abweichende Schießstätte angegeben werden.</p> <p>Diese ersetzt dann auf dem Wettkampfplan die Vereinsschießstätte.</p> <p>Damit die Schießstätte auf dem Wettkampfplan getauscht wird, ist mind. eine Schießstätte anzugeben.</p>


3.2 Aktions- und Status-Buttons

Nachfolgend beschriebene Aktions- und Statusbuttons sehen Sie nur bei Mannschaften, deren Rundenwettkampf sich innerhalb des gesetzten Meldezeitraums befindet.

Außerhalb des Meldezeitraums sind keine Aktionen durchführbar.

Bedeutung des Mannschaftsmeldestatus:	
	<p>Diese Mannschaft ist zum RWK gemeldet (aktiviert) und durch den Verein bestätigt. D.h. sämtliche Mannschaftsdetails wie Mannschaftsführer und Schießtage/-zeiten sind durch den Verein überprüft und die Mannschaft wurde zum RWK neu gemeldet oder wiederholt bestätigt.</p> <p>Bei Klick auf „Bestätigt“ (grün) wechselt der Status auf „nicht bestätigt“ (gelb)</p>
	<p>Diese Mannschaft ist zwar zum RWK gemeldet (aktiviert), wurde durch den Verein aber noch nicht bestätigt, d.h. der Verein muss seine Mannschaftsdetails noch überprüfen und die erneute Mannschaftsmeldung bestätigen.</p> <p>Bei Klick auf „Bestätigen“ (gelb) wechselt der Status auf „Bestätigt“ (grün)</p> <p>Für die Mannschaftsmeldungen zu einer neuen Saison stehen alle Mannschaften des entsprechenden RWK auf Status „nicht bestätigt“ (gelb).</p> <p>Nach dem „Hinzufügen“ einer neuen Mannschaft steht der Status ebenfalls automatisch auf aktiviert=gemeldet und „nicht bestätigt“ (gelb). Diese neu zu meldende Mannschaft ist nach Überprüfung der Mannschaftsdetails noch zu bestätigen.</p>
	<p>Durch Entfernen des Hakens aus der Checkbox (deaktivieren) im Status „nicht bestätigt“ (gelb) wird die Mannschaft offiziell aus dem RWK „abgemeldet“.</p> <p>Das Verschwinden des Statusbuttons signalisiert, dass die Mannschaft in der aktuellen RWK-Planung verbandsseitig noch in einer RWK-Klasse beheimatet ist.</p> <p>Sie kann deshalb vom Verein auch nicht gelöscht werden – dies geschieht nach Abschluss der Planung durch den RWKL.</p>
	<p>Wurde der Haken aus der Checkbox entfernt (deaktiviert = abgemeldet) und die Mannschaft befindet sich innerhalb der RWK-Planung in keiner RWK-Klasse mehr, erscheint ein Löschen-Button, mit dem die Mannschaft endgültig mit allen Mannschaftsdaten gelöscht werden kann.</p> <p>Den Löschen-Button sollten Sie eigentlich nur bei einer vorher neu angelegten Mannschaft sehen, wenn Sie diese „deaktivieren“.</p>

3.3 Mannschaft hinzufügen

 Mannschaft hinzufügen	Fügen Sie über diese Schaltfläche eine neue Vereinsmannschaft hinzu.
<div> <div> MANN SCHAFT </div> <div> MANN SCHAFT S FÜHRER </div> </div> <div> <div> Disziplin <div>RWK Luftgewehr 2019/2020</div> </div> <div> Nachname <input type="text"/> </div> </div> <div> <div> Mannschaftsname <div>Trowin Druisheim</div> <div>4</div> </div> <div> Vorname <input type="text"/> </div> </div> <div> <div> Schießtag <div>Montag</div> </div> <div> Telefon <input type="text"/> </div> </div> <div> <div> Schießzeit <div>20:00</div> <div>🕒</div> </div> <div> Handy <input type="text"/> </div> </div> <div> <div> Email <input type="text"/> </div> <div> Straße <input type="text"/> </div> </div> <div> <div> PLZ Ort <input type="text"/> </div> </div> <div> <div>Speichern</div> <div>Zurücksetzen</div> </div>	

Schießtag/Schießzeit:	<p>Schießtag/-zeit ist nur bei „variabler Terminplanung“ relevant und kennzeichnet den Wunschschießtag/-zeit der Vereinsmannschaft.</p> <p>Ihre RWK-Leitung wird Ihnen mitteilen, ob Sie diese Angaben machen müssen, und wenn JA, vorgeben, ob der Schießtag nur in einem einwöchigen oder variabel auch in einem zweiwöchigen Terminfenster gewählt werden kann.</p> <p>Wird der RWK grundsätzlich nach einem festen Zeitplan mit vorgegebenen Schießtagen und ohne Wunschtage/-zeit geplant, können diese beiden Felder übergangen werden.</p>
Mannschaftsführer:	<p>In beiden Feldern [Nachname] und [Vorname] – egal in welchem - kann durch Eingabe von mind. 3 Zeichen des Vor- oder Nachnamens oder der Mitgliedsnummer nach Schützen innerhalb des Vereins gesucht und diese übernommen werden, soweit sie über den Mitgliederupload (basierend auf den Mitgliedsdaten aus der Verbandsverwaltung) in der Datenbank stehen.</p> <p>Fehlende Daten lassen sich nachtragen.</p> <p>Es kann jedoch auch eine beliebige nicht registrierte Person als Mannschaftsführer eingesetzt und durch Angabe der erforderlichen Felder erfasst werden.</p> <p>Nachname, Vorname, eine(1!) Telefonnummer (egal ob Festnetz oder mobil) und eine Emailadresse sind Pflichtangaben.</p> <ul style="list-style-type: none"> - Die Emailadresse wird zur Kontaktaufnahme und irgendwann einmal für die Meldungs-Bestätigungen verwendet werden. - Sollte ein Mannschaftsführer keine eigene Emailadresse besitzen, dann bitte die Emailadresse des Sportleiters/Vereinsverantwortlichen eintragen. - <u>Ohne Emailadresse ist die Anlage des Mannschaftsführers nicht möglich!</u> <p>Angemerkt: Sollten falsche Adress- und Telefondaten zu der Person erscheinen, dann hat i.d.R. der Verein seine Mitgliedsdaten nicht ordentlich gepflegt. Die Mitgliedsdaten werden durch den Verband nur zur Verfügung gestellt, gepflegt werden die Daten i.d.R. durch den Verein und beim Verband lediglich aktualisiert! Zur Behebung bitte an den Vereins-Mitgliederverwalter wenden!</p>

**Bestätigen**

Nachdem eine Mannschaft hinzugefügt wurde, besitzt diese erst den Meldestatus **aktiviert=gemeldet** und „**nicht bestätigt**“ = (gelb)

Bestätigt

Sie muss, damit sie durch die RWK-Leitung verplant werden kann, noch bestätigt werden.

**Löschen**

Wurde eine Mannschaft irrtümlich neu angelegt, so kann sie nach „**Deaktivierung**“ (**Entfernen des Hakens aus der Checkbox**), auch wieder gelöscht werden.

4. Erstsetzliste für Ligamodus(Mann-gegen-Mann)-Mannschaften verwalten

RWK-Mannschaftsverwaltung Angemeldet als: Trowin Duisheim

Trowin Duisheim - Schützengau Donau-Ries

Mannschaftsübersicht

Mannschaft hinzufügen

Mannschaft	Mannschaftsführer	Status
RWK Luftgewehr 2023/2024	1 Helmut Vogt	Bestätigt
RWK Luftgewehr 2023/2024	2 Markus Burger	Bestätigt
RWK Luftgewehr 2023/2024	3 Michael Käser	Bestätigt
RWK Luftgewehr 2023/2024	4	Bestätigen
RWK Luftpistole 2023/2024	1 Siegfried Hindermayr	Bestätigt
RWK Luftpistole 2023/2024	2 Patrick Vogt	Bestätigen
RWK LG/LP-Auflage 2023/2024	1 Wolfgang Käser	Bestätigt
Gaurangliste KK 30 Schuss 2024	E	

Meldeschluss Vereinsdaten **Mannschaftsdaten** Mannschaftsschießstätte

Setzliste / M-Aufstellung bestätigt PIN 1890

Schießtag: Freitag Schießzeit: 20:00

Vorname: Helmut Nachname: Vogt

Telefon: 09078-1591 Handy: 0160-5407952

Email: helmut.vogt@duisheim.de

Straße: Trowinstr. 3

PLZ Ort: 86690 Duisheim

Kommentar: Testkommentar

Noch 287 Zeichen möglich.

Speichern Zurücksetzen

[Wettkampfplan](#)

Mit Klick auf eine Mannschaft bzw. den Mannschaftsführer in der linken **Mannschaftsübersicht** der **RWK-Mannschaftsverwaltung** gelangen Sie zum Register **Mannschaftsdaten**, in dessen Kopf der multicolorierte Button **Setzliste / M-Aufstellung bestätigt** zur Setzliste/Mannschaftsaufstellung führt.

Die **Setzliste / M-Aufstellung** ist multifunktional sowohl für

- **Ligamodus-Mannschaften** => Mann-gegen-Mann-Rundenwettkämpfe als auch
- **Nicht-Ligamodus-Mannschaften** => herkömmliche Mannschafts-Rundenwettkämpfe

Für **Ligamodus-Mannschaften** wird über diesen Link die **Erstsetzliste** erfasst und gepflegt.

Für **Nicht-Ligamodus-Mannschaften** lässt sich hiermit eine rein **informelle Mannschaftsaufstellung** hinterlegen.


Die drei verschiedenen Colorierungen zeigen den Status der Erstsetzliste bzw. Mannschaftsaufstellung an:

Setzliste / M-Aufstellung	Für diese Mannschaften ist weder Erstsetzliste noch Mannschaftsaufstellung erforderlich. Dennoch können hier Daten erfasst werden.
Setzliste / M-Aufstellung bestätigen	Die Erstsetzliste/Mannschaftsaufstellung ist noch zu pflegen bzw. zu erfassen und gegenüber dem RWKL noch nicht bestätigt.
Setzliste / M-Aufstellung bestätigt	Die Erstsetzliste/Mannschaftsaufstellung ist gepflegt und vom Verein bestätigt.

Der **Status der Erstsetzliste (bestätigt oder nicht bestätigt)** wird dem RWKL signalisiert.

Eine noch **leere Erstsetzliste** (bzw. Mannschaftsaufstellung) stellt sich wie folgt dar:

Die Anzahl der Schützen, die mit einem **Ringergebnis als Erstsetzliste** oder für eine Mannschaftsaufstellung aufgenommen werden können, legt Ihr Verband fest.

Über den **Bestätigen**  **Bestätigt** -Button, welcher erst bei mind. 1 Eintrag erscheint, wechselt der Meldestatus für den RWKL.



Erstsetzliste / Mannschaftsaufstellung
RWK Luftpistole 2019/2020 - Trowin Duisheim 1

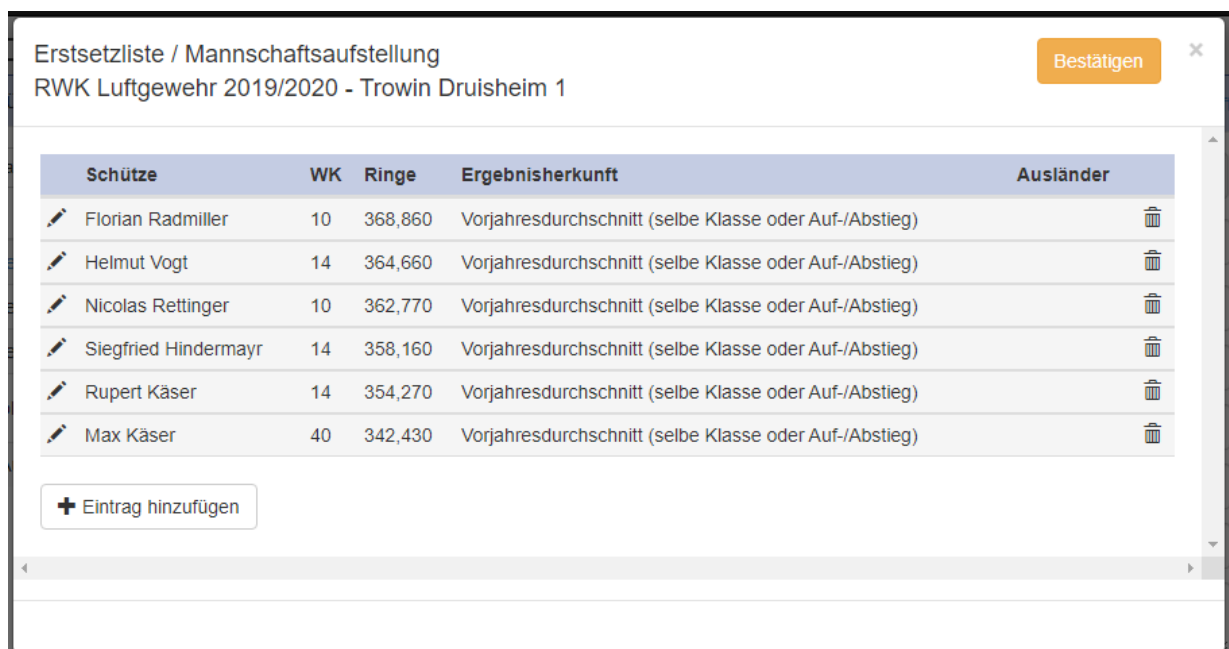
Schütze	WK	Ringe	Ergebnisherkunft	Ausländer
		0,000		

+ Eintrag hinzufügen

Bestätigen  Bestätigt

Im laufenden Betrieb füllt sich nur die Erstsetzliste bei Neustart einer Saison **automatisch durch eine RWKL-Aktion** aus einem abgeschlossenen Rundenwettkampf. Dabei werden nur die **beteiligten Schützen, d.h. Schützen, die mind. einen Wettkampf geschossen haben**, mit deren Abschluss-Setzwert in die Vereinsmannschaft zurückgeschrieben und der Status auf **Bestätigen** gesetzt.

Die Erstsetzliste bleibt immer mit der Mannschaft verbunden und wandert bei Auf- und Abstieg mit der Mannschaft mit. Wurden Schützen aus der Abschlussetzliste der Vorsaison an die Erstsetzliste zurückgegeben, die in der neuen Saison durch Update der Mitgliederdaten aber keine Startberechtigung mehr haben, werden diese automatisch aus der Erstsetzliste entfernt.



Erstsetzliste / Mannschaftsaufstellung
RWK Luftgewehr 2019/2020 - Trowin Duisheim 1

Schütze	WK	Ringe	Ergebnisherkunft	Ausländer
✎ Florian Radmiller	10	368,860	Vorjahresdurchschnitt (selbe Klasse oder Auf-/Abstieg)	🗑️
✎ Helmut Vogt	14	364,660	Vorjahresdurchschnitt (selbe Klasse oder Auf-/Abstieg)	🗑️
✎ Nicolas Rettinger	10	362,770	Vorjahresdurchschnitt (selbe Klasse oder Auf-/Abstieg)	🗑️
✎ Siegfried Hindermayr	14	358,160	Vorjahresdurchschnitt (selbe Klasse oder Auf-/Abstieg)	🗑️
✎ Rupert Käser	14	354,270	Vorjahresdurchschnitt (selbe Klasse oder Auf-/Abstieg)	🗑️
✎ Max Käser	40	342,430	Vorjahresdurchschnitt (selbe Klasse oder Auf-/Abstieg)	🗑️

+ Eintrag hinzufügen

Bestätigen

4.1 Erstsetzliste erfassen / pflegen



Der **Bearbeiten-Stift** einer Schützenzeile öffnet eine **Editbox** zur Erfassung bzw. Pflege der Erstsetzlistendaten.

Eingetragene Schützen für eine Erstsetzliste werden beim Speichern automatisch nach ihren Ergebnissen absteigend sortiert.

Schützen lassen sich mit deren Nachnamen, Vornamen oder Mitgliedsnummer selektieren. Die Trefferliste verfeinert sich je nach Selektion...

Die Schützenselektion hält sich dabei an die Startberechtigung je Disziplin und Verein:

Bei Mannschaften, welche vom RWKL bereits in eine Klasse eingeteilt wurden, können nur Schützen erfasst werden, welche für den Verein in der entsprechenden Disziplin startberechtigt sind.

Bei neu angelegten Mannschaften, welche noch nicht in Klassen eingeteilt wurden, können generell alle Schützen eines Vereines erfasst werden, unabhängig einer evtl. Startrechtsbeschränkung.

Könnt ihr einen Schützen nicht auswählen bzw. eintragen, wird er

- a) für euren Verein für diesen RWK generell nicht startberechtigt sein oder
- b) als Neuzugang mit seiner Startberechtigung noch nicht für euren Verein gemeldet/gespeichert sein.

Im Falle von **b)** tragt den Schützen bitte im Register **Mannschaftsdaten** mit allen erforderlichen Daten im

Feld **Kommentar** ein und gebt einen Hinweis auf den „Neuzugang“.

Der Kommentar wird dem RWKL unübersehbar angezeigt.

Ringe

0,000

Das Feld Ringe wird grundsätzlich mit drei Nachkommastellen geführt. In der Setzliste des Onlinemelders werden dagegen nur zwei Nachkommastellen angezeigt.

Normalerweise sind **nur Schützen mit Ringdurchschnitt** – sprich: einem **Ringwert > 0** – in der Erstsetzliste zu erfassen. Schützen, die nur mit 0,000 erfasst werden, werden in der Setzliste des Onlinemelders nicht angezeigt!

Ringe

0,001

Sollen dennoch Schützen mit **Ringwert 0,00** in der Setzliste angezeigt werden, sind diese mit einer **dritten Nachkommastelle > 0 – z.B. 0,001** – zu erfassen.
In der Setzliste des Onlinemelders wird die dritte Nachkommastelle nicht angezeigt.

Ergebnisherkunft:

Vorjahresdurchschnitt (selbe Klasse oder Auf-/Abstieg)
Ergebnis 2
Ergebnis 3
kein Vorergebnis

Ein **Ringwert > 0** erfordert gleichzeitig auch die Angabe der **Ergebnisherkunft**.

Ein Unterlassen wird mit Hinweis entsprechend angemahnt.

Die erlaubten Ergebnisherkünfte hat Ihr Verband festgelegt. Durch die Ergebnisübernahme aus der Abschlussetzliste der Vorsaison wurde die Ergebnisherkunft bei allen übernommenen Schützen automatisch auf „**Vorjahresdurchschnitt (selbe Klasse oder Auf-/Abstieg)**“ gesetzt.

Ausländer

A
EU
AS



Im Feld „**Ausländer**“ lässt sich bei Bedarf die durch die „großen“ Liga-Regelwerke geforderte Angabe zum Schützen treffen.

Ihr Verband wird Ihnen mitteilen, ob Sie diese Angabe machen müssen oder das Feld „leer“ lassen sollen.

Das verlinkt auf die aktuelle DSB-Erläuterung dazu.

Am Ende ist die Richtigkeit der Erstsetzliste zu bestätigen =>

Bestätigen



Bestätigt

Eine aus der Abschlussetzliste der Vorsaison übernommene Erstsetzliste enthält nur Schützen, die im Vorjahr auch ein Ergebnis für die Setzliste geliefert hatten. Schützen, die in der Vorsaison zwar in der Setzliste vorhanden waren, aber nicht zum Einsatz kamen, wurden nicht in die Erstsetzliste zurückgeschrieben.

Sie sind gehalten, zur Bestätigung der Erstsetzliste Ihre in der neuen Saison einzusetzenden Schützen zu überprüfen und bei Bedarf wieder zusätzliche Schützen aufzunehmen.

Wieviele Schützen Sie in eine Erstsetzliste aufnehmen können, gibt der Verband vor.

Beachte: Die Erstsetzliste ist keine Mannschaftsaufstellung und demnach auch keine Stammschützenmeldung - sie dient lediglich zur Feststellung der Setzreihenfolge im 1. Wettkampf! Darüber hinaus kann sie für den Einsatz zusätzlicher Schützen nach dem 1. Wettkampf das für deren Setzreihenfolge erforderliche Ergebnis bereitstellen.

5. evtl. Mannschaftsaufstellung und Schützeninformationen für Nicht-Ligamodus-Mannschaften

Gleichzeitig kann das Objekt „Erstsetzliste“ für **Nicht-Ligamodus-Mannschaften** auch als generelle **Mannschaftsaufstellung** genutzt werden, wenn

- a) der Verein das möchte oder
- b) vom RWKL gefordert wird.

Die Mannschaftsaufstellung hat nur informativen Charakter und kann durch den RWKL zu Einteilungszwecken genutzt werden. Die Vorgaben wird der RWKL mit Ihnen kommunizieren.

Für diese Mannschaften wird durch Ergebniseintrag (eine entsprechende Ergebnisherkunft vorausgesetzt) auch ein Mannschaftsdurchschnitt errechnet. Dieser bezieht sich grundsätzlich auf die einer Mannschaftsgröße entsprechenden Anzahl bester Schützen.









- Die mögliche Mannschaftsgröße wird durch Ihren Verband vorgegeben.
- Soll ein Ringwert zu den Schützen angegeben werden, muss hierfür in der Ergebnisherkunft ein entsprechender Eintrag gewählt werden. (=> selbes Objekt wie „Erstsetzliste“)
 - Dies kann der Standardeintrag „Vorjahresdurchschnitt“ sein oder auch ein speziell für eine „Mannschaftsaufstellung“ vorgesehener Eintrag.
- Ein Ringwert ist nicht zwingend erforderlich, kann auch 0,000 lauten.
(beachte jedoch die Ringsumme!)

Erstsetzliste / Mannschaftsaufstellung

Bestätigen

X

RWK Luftgewehr 2019/2020 - Trowin Duisheim 2

Schütze	Herren III	Ringe	Ergebnisherkunft	Ausländer
 Siegfried Hindermayr	14	354,800	für Mannschaftsaufstellung	
 Michael Käser	12	351,600	für Mannschaftsaufstellung	
 Christoph Sailer	10	323,400	für Mannschaftsaufstellung	
 Alexander Kuhn	10	318,500	für Mannschaftsaufstellung	
Summe		1348,300		

+ Eintrag hinzufügen

In der Spalte „WK“ (= Wettkampfklasse) lässt sich die Wettkampfklasse der Schützen durch „mouseover“ anzeigen. Die Ziffern entsprechen der Wettkampfklassennummerierung Ihres Verbandes.

Beachte: Eine „Mannschaftsaufstellung“ wird durch den RWKL **nicht zurückgesetzt**. Sie bleibt bis zu einer manuellen Änderung mit der Mannschaft verbunden.

Viel Erfolg bei Ihrer eigenen Mannschaftsverwaltung!